






1. Tato dokumentace slouží jako podklad k zadávací dokumentaci pro výběr zhotovitele.
2. Barevnosti a pozice koncových prvků nutno koordinovat s projektem interiéru.

OBJEDNATEL:		Plzeňské městské dopravní podniky 		Plzeňské městské dopravní podniky, a.s. Denisovo nábreží 920/12 301 00 Plzeň - Východní Předměstí	
společnost "MP + MMD - Vozovna Slovany", společník 1:  METROPROJEKT Praha a.s. nám. I. P. Pavlova 2/1786 120 00 Praha 2 tel.: +420 296 154 105 www.metroprojekt.cz		společník 2:  Mott MacDonald CZ, spol. s r.o. Národní 984/15 110 00 Praha 1 tel.: +420 221 412 800 www.mottmac.com		Souprava číslo:	
HIP: Ing. Jan Kočí tel.: 296 154 401 Stupeň: DPS		Podpis:  Název a účel díla: REKONSTRUKCE VOZOVNY SLOVANY Plzeň, Slovanská alej 35			
Zpracovatelský útvar:  Mezilesní 1051/16, 142 00 Praha 4 Tel: 602 196 019, info@apsprojekt.cz www.apsprojekt.cz		Název části díla: E. Stavební část - stavební soubory SOD I Objekty vrchní stavby (VST) <i>E.1 Objekty pozemních staveb</i> SO VST 07-2 Ohýbačka		E. E.1	
Odpovědný projektant: Ing. Petr Dražan Vypracoval: Ing. Jan Růžička Skart. znak: V20/2039 Datum: 11/2019 Počet formátů:		Podpis: Podpis: Název přílohy: SO VST 07-2/1 Stavebně-architektonické řešení TABULKY ZÁMEČNICKÝCH VÝROBKŮ IČD:		Změna: - Číslo příl.: 221	
		19		7246	
		006		05	
		06		01	

TABULKA ZÁMEČNICKÝCH VÝROBKŮ

REKONSTRUKCE VOZOVNY SLOVANY

LIST: 1

OZNAČENÍ	NÁZEV	PODLAŽÍ	MNOŽSTVÍ	
			POČET	CELKEM
Z 01	Ocelová konstrukce, včetně střešní krytiny a opláštění	1.NP	1ks	1ks
TECHNICKÁ DATA	POPIS: ATYPICKÁ KONSTRUKCE (viz. Stavebně konstrukční část PD – S0 VST 07–2/2)			
	KONSTRUKCE: nosné sloupy – HEA nosníky, střešní nosníky – válcovaný profil I oppláštění – trapézový plech T8 (fasádní). tl. plechu 0,5 mm střešní krytina – trapézový plech T55 (střešní). tl. plechu 0,7 mm vazníčky – ocelový omega profil			
	POVRCH/BARVA: RAL 7043			
	POZNÁMKA: rozměry nutno ověřit na stavbě			
	SCHÉMA:			

POZN.:

1. Tato dokumentace slouží jako podklad k zadávací dokumentaci pro výběr zhotovitele.
2. Barevnosti a pozice koncových prvků nutno koordinovat s projektem interiéru.